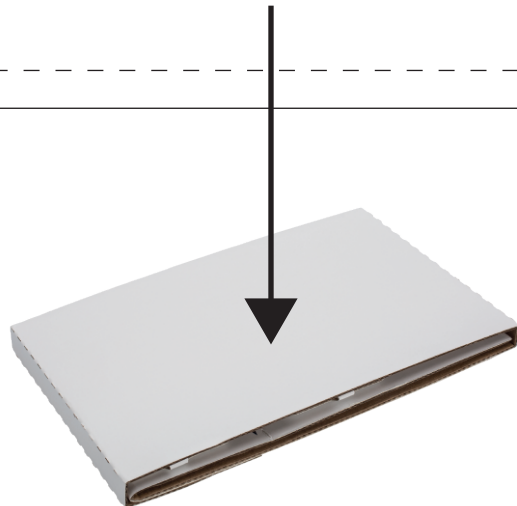


VR glasses REFLECTS-TOMBOA (52134)

UV PRINT

Deutschland/Germany:

Front




VR glasses REFLECTS-TOMBOA (52134)

PAD PRINT

Deutschland/Germany:

Front

Tampondruck/pad print:  
max. 40 x 80 mm




**Alloverprint nur in FO/  
alloverprint far east only!!!**

Front

see  
**Guidelines!!!**

VR glasses  
REFLECTS-TOMBOA  
52134

1. **DE:** Schieben Sie den Karton seitlich auf.  
**EN:** Pop it open sideways.  
**FR:** Ouvrez le carton en le poussant latéralement.
2. **DE:** Drücken Sie die Brille in die Box.  
**EN:** Push the goggles into the box.  
**FR:** Poussez les lunettes dans la boîte.
3. **DE:** Sieht es nun so aus? Großartig!  
Drehen Sie den Artikel nun um!  
**EN:** Does it look like this? Great!  
Now turn it upside down!  
**FR:** Est-ce comme sur le visuel? C'est très bien. Retournez maintenant l'article!
4. **DE:** Falten Sie die äußeren Flügel zusammen, bis es einrastet.  
**EN:** Fold the outside wings together until it locks.  
**FR:** Pliez les ailes extérieures jusqu'à enclenchement.
5. **DE:** Öffnen Sie eine VR App auf Ihrem Smartphone, platzieren Sie Ihr Smartphone mit dem Bildschirm zur Seite und schließen den Deckel.  
**EN:** Open the VR app on your Smartphone, place the Smartphone face down and close the lid.  
**FR:** Mettez en route une application VR sur votre smartphone, placez-le avec l'écran tourné vers les lunettes et fermez le couvercle.
6. **DE:** Nun können Sie die Welt der VR entdecken!  
**EN:** Start exploring the VR content!  
**FR:** Vous pouvez partir à la découverte de la réalité virtuelle!



**Tear  
HERE!**

